




# Edmond

Fortbildung zum Mediencurriculum an der Gesamtschule Barmen - Wuppertal  
18. Januar 2011


## Edmond aufrufen



Gehe im Browser auf die Webseite


<http://edmond20.lvr.de/>

## Medienzentrum auswählen




Wähle das Medienzentrum Wuppertal in Auswahlmenü aus.

## Anmelden



Klicke nun auf "Anmelden" und melde Dich mit Schulnummer und dem Benutzernamen/Passwort an, welches Du vom Medienzentrum nach der Registrierung bekommen hast.

## Medien suchen




Gib nun in das Suchfeld einen Begriff ein.

Wenn Du "nur online Medien" anklickst, werden in der Suche nur Dateien angezeigt, die direkt angesehen werden können. Es empfiehlt sich daher, das Feld auszuwählen.

Anschließend auf "suchen" klicken.

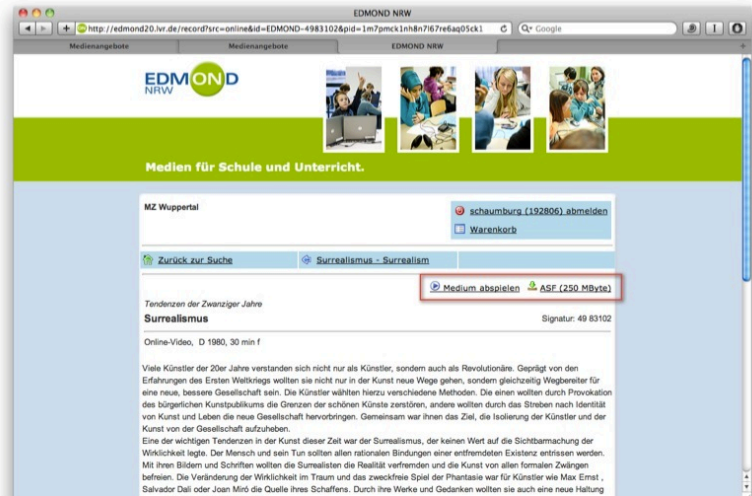
## Ergebnisse



Die Suchergebnisse werden nun angezeigt und man kann sich die Videos direkt ansehen, indem man auf den kleinen blauen Pfeil klickt.

Möchte man weitere Informationen zu dem Film erhalten oder ihn herunterladen, so klickt man auf den Titel des gesuchten Eintrages.

## Informationen und Download



Es werden nun die genaueren Informationen zu dem Film angezeigt.

In der oberen rechten Ecke findet sich - je nach Film - eine Option zum Abspielen (blauer Pfeil) und Herunterladen (grüner Pfeil).

Wenn Medien öfter eingesetzt werden oder in einer Gruppenarbeit von mehreren Schülergruppen gleichzeitig angesehen werden, so sollte mit den Admins Rücksprache gehalten werden. Es besteht dann die Möglichkeit, die Medien im GEB-Medienfundus (schulinternes, geschütztes Wiki zur Medienarchivierung) einzustellen.